

# Plantronics Explorer 50

Használati útmutató

# Tartalomjegyzék

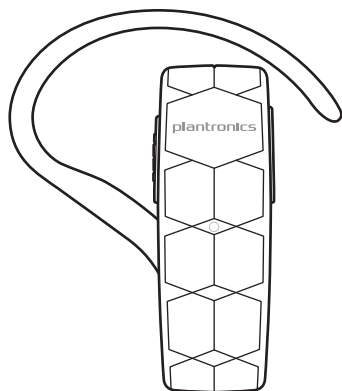
Üdvözljük	3
A doboz tartalma	4
A headset bemutatása	5
Ügyeljen a biztonságra!	5
Párosítás és töltés	6
Párosítás	6
Párosítás mód aktiválása	6
Két telefon használata	6
Újracsatlakoztatás	6
Töltés	6
Illeszkedés	7
Alapvető tudnivalók	8
Hívás fogadása/befejezése	8
Hangerő állítása	8
Némítás	8
Hangtárcsázás (a telefon funkciója)	8
Műszaki adatok	9
Támogatás	10

# Üdvözöljük

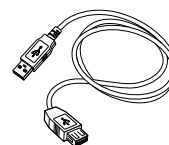
Gratulálunk Önnek az új Plantronics termékének megvásárlásához. Ez a használati utasítás az új Explorer 50 headset beállításával és használatával kapcsolatos tudnivalókat tartalmazza.

Az üzembe helyezés, illetve a termék használata előtt a termék biztonsági adatainak megismeréséhez tanulmányozza a biztonsági előírásokat.

# A doboz tartalma



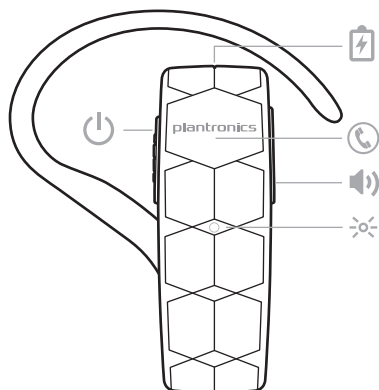
Fejhallgató








USB töltőkábel

**MEGJEGYZÉS** A doboz tartalma termékenként eltérő lehet.

# A headset bemutatása



---

	Feltöltőport
	Hívás gomb
	Hangerő gomb: Váltás a hangerő-beállítások között
	Headset LED (visszajelző)
	Bekapcsológomb

---

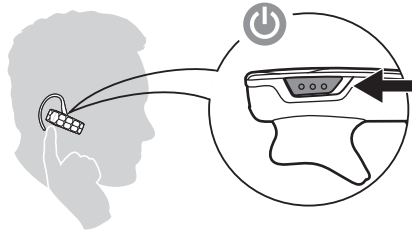
Ügyeljen a biztonságra!

Az új fejhallgató használata előtt olvassa el a Biztonsági tudnivalók c. leírást, amelyben fontos biztonsági és jogi, valamint a töltésre és az akkumulátorra vonatkozó információkat talál.

# Párosítás és töltés

**Párosítás** Ügyeljen a biztonságra! Kérjük, olvassa el a külön biztonsági útmutatóban a fontos biztonsági előírásokat.


- 1 Felvétel után kapcsolja be a headsetet. Az első alkalommal kezdetét veszi a párosítási művelet. Ekkor a „Pairing” (Párosítás) üzenet hallható, és a headset állapotjelzője red and blue.




- 2 Aktiválja a telefon Bluetooth® funkcióját, és indítsa el az új készülékek keresését.
  - iPhone Beállítások > Bluetooth > Be\*
  - Android™ Beállítások > Bluetooth: Be > Eszközök keresése\*


**MEGJEGYZÉS** \*A menü eszközönként változhat.

- 3 Válassza ki a „PLT\_E50” lehetőséget.  
Ha szükséges, jelszóként írja be a következőt: 0000, vagy fogadja el a kapcsolatot.  
Sikeres párosítás esetén a „pairing successful” (sikeres párosítás) szavakat hallja.

**Párosítás mód aktiválása** Nyomja meg a Hívás gombot,  amíg a jelzőfény vörösén és kéken felvillan, és a „Pairing” (Párosítás) hangjelzést nem hallja.

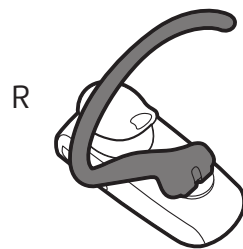
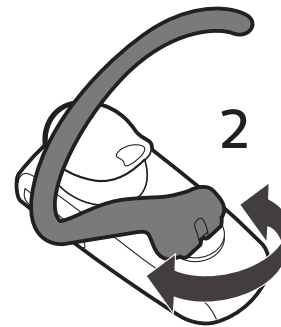
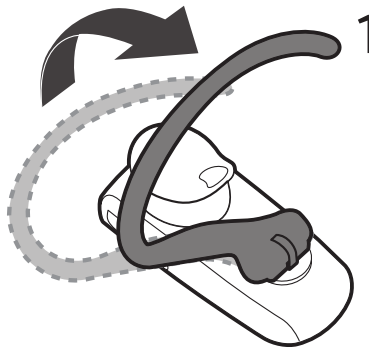
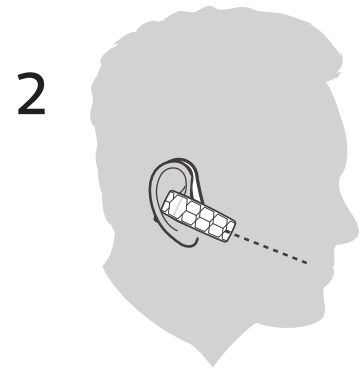
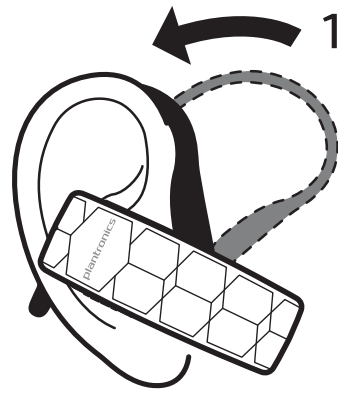
**Két telefon használata** A Multipoint technológiának köszönhetően párosíthat egy második telefont, majd fogadhatja ezek bármelyikének hívásait. Második vagy új telefon párosításához lásd: „Párosítás üzemmód aktiválása”

**Újracsatlakoztatás** A Bluetooth headset hatótávolsága legfeljebb 10 méter. Ha megszakad a kapcsolat, a headset megpróbál újra kapcsolatot létesíteni. Ha a headset nem csatlakozik újra, érintse meg a Hívás gombot  vagy hozza létre a kapcsolatot manuálisan a telefon Bluetooth menüjének segítségével.

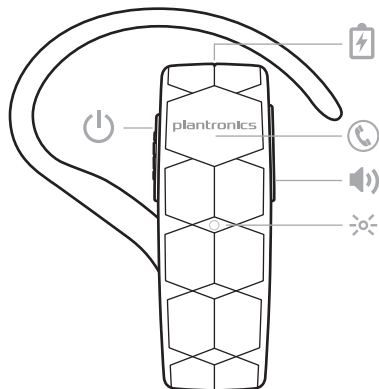
**Töltés** Az új fejhallgató elegendő töltéssel rendelkezik a párosításhoz és néhány hívás lebonyolításához. A headset teljes feltöltése két órát vesz igénybe. A töltés befejezését követően a jelzőfény  kialszik.

# Illeszkedés

A headsetet a jobb és a bal fülén is viselheti. A megfelelő illeszkedéshez forgassa el a fülhurkot az ábrán látható módon.



# Alapvető tudnivalók



Hívás fogadása/befejezése

Érintse meg a Hívás gombot ☎.

Hangerő állítása      Érintse meg a Hangerő gombot 🔊 az előre beállított szintek megjelenítéséhez.

Némítás

Folyamatban lévő hívás közben tartsa nyomva a Hangerő gombot 🔊 2 másodpercig. Ekkor a „mute on” (némítás bekapcsolva) vagy „mute off” (némítás kikapcsolva) üzenet hallható.

Hangtárcsázás (a telefon funkciója)

Ha okostelefonja rendelkezik hangfelismerő funkcióval, akkor tartsa nyomva 2 másodpercig a Hívás gombot ☎; ekkor a telefon nyugtázza a funkció elindítását.



# Műszaki adatok

<b>Beszélgetési idő</b>	Legfeljebb 11 óra
<b>Készenléti idő</b>	Legfeljebb 12 nap
<b>Működési hatótávolság (tartomány)</b>	Legfeljebb 10 méter, II. osztály
<b>Fejhallgató súlya</b>	10 gramm
<b>Töltő csatlakozója</b>	Mikro-USB töltőkábel
<b>Akkumulátor típusa</b>	Újratölthető, nem cserélhető lítium-ion polimer
<b>Töltési idő (maximum)</b>	2 óra (teljes feltöltés)
<b>Tápellátási követelmények</b>	5 V DC – 180 mA
<b>Bluetooth verzió</b>	Bluetooth v3.0
<b>Bluetooth profilok</b>	Kihangosító (HFP) profil 1.6 és fejhallgató (HSP) profil 1.2; Advanced Audio Distribution Profile (A2DP)
<b>Működési hőmérséklet</b>	0–50°C
<b>Tárolási hőmérséklet</b>	-40–85°C
<b>Töltési hőmérséklet</b>	0°C–40°C

# Támogatás

---

**EN**  
Tel.: 0800 410014

**FI**  
Tel.: 0800 117095

**NO**  
Tel.: 80011336

---

**AR**  
Tel.: +44 (0)1793 842443\*

**FR**  
Tel.: 0800 945770

**PL**  
Tel.: +44 (0)1793 842443\*

---

**CS**  
Tel.: +44 (0)1793 842443\*

**GA**  
Tel.: 1800 551 896

**PT**  
Tel.: 0800 84 45 17

---

**DA**  
Tel.: 80 88 46 10

**HE**  
Tel.: +44 (0)1793 842443\*

**RO**  
Tel.: +44 (0)1793 842443\*

---

**DE**  
Deutschland 0800 9323 400  
Österreich 0800 242 500  
Schweiz 0800 932 340

**HU**  
Tel.: +44 (0)1793 842443\*

**RU**  
Tel.: 8-800-100-64-14  
Tel.: +44 (0)1793 842443\*

---

**EL**  
Tel.: +44 (0)1793 842443\*

**IT**  
Tel.: 800 950934

**SV**  
Tel.: 0200 21 46 81

---

**ES**  
Tel.: 900 803 666

**NL**  
NL 0800 7526876  
BE 0800 39202  
LUX 800 24870

**TR**  
Tel.: +44 (0)1793 842443\*

---

*\*Támogatás angol nyelven*

**Biztonsággal kapcsolatos információk:** lásd „Az Ön biztonsága érdekében” című füzetet  
**A 2 éves korlátozott garancia részletes leírása:** [plantronics.com/warranty](http://plantronics.com/warranty)

---

## TOVÁBBI SEGÍTSÉG

[plantronics.com/support](http://plantronics.com/support)

**plantronics®**  
Simply Smarter Communications™

### Plantronics BV

South Point Building C  
Scorpius 140  
2132 LR Hoofddorp, Netherlands

© 2015 Plantronics, Inc., minden jog fenntartva. A Bluetooth a Bluetooth SIG, Inc. bejegyzett védjegye, és a Plantronics mindig engedéllyel használja. Minden más védjegy tulajdonjoga az adott védjegy tulajdonosát illeti meg.

203761-14 (02.15)