

Plantronics M70™-M90™ sorozat

Használati útmutató

Tartalomjegyzék

Üdvözljük	3
A doboz tartalma*	4
Nyelv kiválasztása	5
Párosítás	6
A headset bemutatása	7
Ügyeljen a biztonságra!	7
Kezelés	8
Hívás fogadása/befejezése	8
Hívás elutasítása	8
Hangerő állítása	8
Némítás be/Némítás ki	8
Hangtárcsázás bekapcsolása (a telefon funkciója)	8
Az újracsatlakoztatás módja	8
Nyelv módosítása	8
A headset megfelelő illeszkedésének beállítása	9
Töltés	10
Energiatakarékosság	11
Folyamatos kapcsolat	12
További funkciók	13
Két telefon használata	13
Állapotváltozások követése	13
Hallgasson zenét vagy bármi mást	13
Támogatás	14

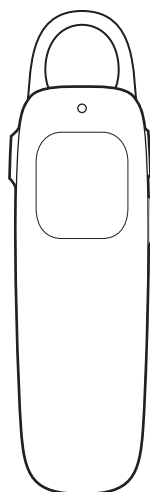
Üdvözöljük

Gratulálunk Önnek az új Plantronics termékének megvásárlásához. Ez a használati utasítás az új Plantronics M70™-M90™ sorozat beállításával és használatával kapcsolatos tudnivalókat tartalmazza.


Az üzembe helyezés, illetve a termék használata előtt a termék biztonsági adatainak megismeréséhez tanulmányozza a biztonsági előírásokat.

A doboz tartalma*

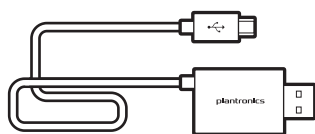
Fejhallgató



Opcionális fülhurok

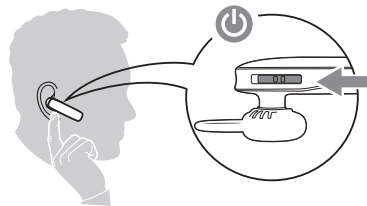


USB töltőkábel




MEGJEGYZÉS *A doboz tartalma termékenként eltérő lehet.

Nyelv kiválasztása

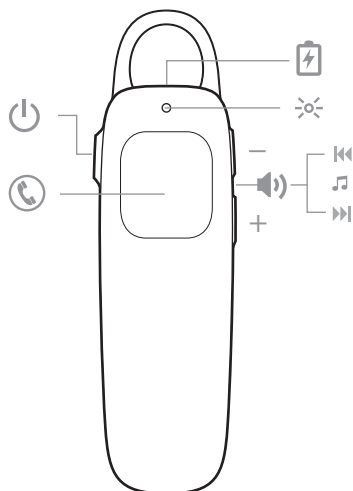










Felvétel után kapcsolja be a headsetet. Az első bekapcsoláskor a telefon arra kéri majd, hogy válassza ki a kívánt nyelvet a három lehetőség közül. A művelet befejezése után a „pairing” (párosítás) hangüzenet hallható; ekkor lépjen a telefon „settings” (beállítások) menüjébe, hogy csatlakoztassa a telefont a headsethez.

Párosítás

- 1 Aktiválja a telefon Bluetooth® funkcióját, és indítsa el az új készülékek keresését.
 - **iPhone*** Settings > Bluetooth > On
 - **Android™ Smartphones*** Settings > Wireless & Networks > Bluetooth: On > Scan for devices
- 2 Ha szükséges, jelszóként írja be a következőt: 0000, vagy fogadja el a kapcsolatot. A párosítás után a jelzőfény  abbahagyja a villogást.

A headset bemutatása

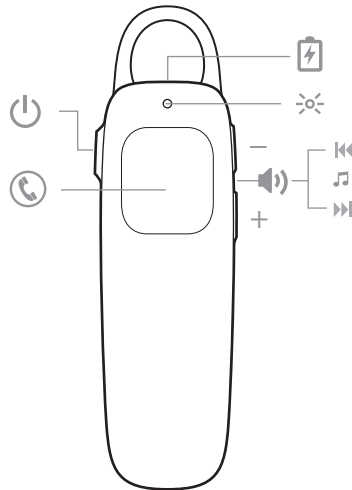


	Bekapcsológomb
	A headset állapotjelző fénye
	Hívás gomb
	Feltöltőport
	Hangerő gomb: Növeli vagy csökkenti a hangerőt
	Némítás: nyomja meg egyszerre 1-2 másodpercre a hangerőnövelő és a hangerőcsökkentő gombot
	Léptetés a következő zeneszámra
	Léptetés az előző zeneszámra

Ügyeljen a biztonságra!

Az új fejhallgató használata előtt olvassa el a Biztonsági tudnivalók c. leírást, amelyben fontos biztonsági és jogi, valamint a töltésre és az akkumulátorra vonatkozó információkat talál.

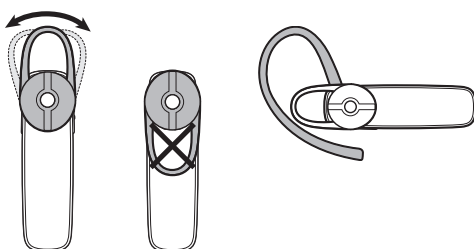
Kezelés



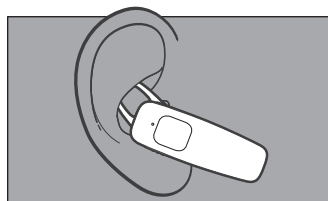
Hívás fogadása/befejezése	Érintse meg a Hívás gombot ☎
Hívás elutasítása	Nyomja le és tartsa lenyomva a Hívás ☎ gombot 2 másodpercig.
Hangerő állítása	Érintse meg a Hangerőnövelés (+) vagy -csökkentés (-) gombot.
Némítás be/Némítás ki	A mikrofon elnémításához nyomja meg 1-2 másodpercre a hangerőnövelő (+) és a hangerőcsökkentő (-) gombot. A „mute on” (némítás bekapcsolva) hangüzenetet fogja hallani; ez a hangriasztás még egyszer megismétlődik. Ha a némítás be van kapcsolva, 15 percenként megszólal egy figyelmeztető hang. A mikrofon elnémításának kikapcsolásához nyomja meg ismét a gombokat.
Hangtárcsázás bekapcsolása (a telefon funkciója)	Tartsa lenyomva a hívógombot ☎ 2 másodpercig, várja meg, amíg a telefon fel nem kéri a hangparancs megadására, majd utasítsa a tárolt névjegyek egyikének tárcsázására.
Az újracsatlakoztatás módja	Ha a headset és a telefon közötti Bluetooth® kapcsolat megszakad, a headset automatikusan megpróbál újracsatlakozni. Ha a headset nem tud újracsatlakozni, érintse meg egyszer a Hívás gombot, vagy hozza létre a kapcsolatot manuálisan a telefon Bluetooth menüjének segítségével. Ha a headset több mint 90 percig a hatótávolságon kívül marad, aktiválódik a DeepSleep® üzemmód.
Nyelv módosítása	Bármikor módosíthatja a headset nyelvét; ehhez elég párosítás módba helyezni a headsetet. Nyomja meg a Hívás gombot ☎, amíg a jelzőfény pirosan és kéken nem villog, és amíg meg nem hallja a „pairing, please select a different language” (párosítás, válasszon másik nyelvet) hangüzenetet. A párosítási folyamat befejezéséhez ismét ki kell választania a headsetet az eszközök listájáról.

A headset megfelelő illeszkedésének beállítása


Az univerzális fül dugasz egy karcsú hurokkal rendelkezik, amely kíméletesen rásimul bármely fülre. A headset megfelelő illeszkedésének beállításához forgassa el a fül dugaszt, vagy kapcsolja hozzá az opcionális csíptető fülhurkot.

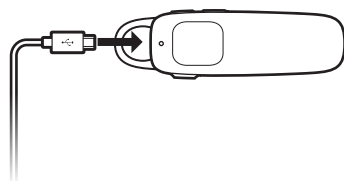


A legjobb hangzás beállítása érdekében mindig ügyeljen arra, hogy a headset a szája sarka irányába nézzen.





Töltés

Az új fejhallgató elegendő töltéssel rendelkezik a párosításhoz és néhány hívás lebonyolításához. A headset teljes feltöltése két órát vesz igénybe. A töltés befejezését követően a jelzőfény  kialszik.



Energiatakarékosság

Ha a bekapcsolt headsetet több mint 90 percig a párosított telefon hatótávolságán kívül hagyja, a headset az akkumulátor töltöttségének megőrzése érdekében DeepSleep® üzemmódba kapcsol.

Amikor a headset újra a telefon hatótávolságán belülre kerül, a DeepSleep üzemmódból való kilépéshez érintse meg a Hívás gombot . Ha a telefonra hívás érkezik, érintse meg újra a Hívás gombot  a hívás fogadásához.

Folyamatos kapcsolat


A Bluetooth szolgáltatás működési tartománya max. 10 méter a telefon és a headset között; e fölött a hangminőség romlik, és megszakad a kapcsolat. Ha megszakad a kapcsolat, a headset megpróbál újra kapcsolatot létesíteni, amint Ön visszatér a hatótávolságon belülre.

A maximális hangminőség érdekében teste ugyanazon oldalán tartsa a telefont és a headsetet.

További funkciók

Két telefon használata

A két telefon párosítása után bármelyik telefonról fogadhatja a hívásokat.

Telefonálás közben csengőhang értesíti a második párosított telefonra érkező hívásról. A második telefonra érkező hívás fogadásához fejezze be az aktuális hívást (érintse meg a Hívás  gombot). Ezzel automatikusan fogadja az új bejövő hívást.

Második telefon vagy új telefon párosításához olvassa el a Nyelv módosítása részt a Kezelés című fejezetben.

Állapotváltozások követése

A headset tájékoztatja az állapotváltozásokról. Például:

„Power on” (Bekapcsolva)

„Pairing successful” (Sikeres párosítás)

„Talk time (x) hours” (X óra beszélgetési idő)

„Mute on” (Némítás bekapcsolva)

„Incoming call” (Bejövő hívás)

„Answering call” (Hívás fogadása)

„Lost connection” (Megszakadt kapcsolat)

„Recharge headset” (Töltse fel a headsetet)

Hallgasson zenét vagy bármi mást

Ha telefonja rendelkezik Bluetooth A2DP (Advanced Audio Distribution Profile) sztereó funkcióval, akkor headseten keresztül is hallgathatja zenéit, podcastjait, navigációs eszköze utasításait vagy más audioadásokat.

Követés

Zeneszámok átugrásához tartsa lenyomva a hangerőnövelő (+) vagy a hangerőcsökkentő (–) gombot, amíg a készülék a következő vagy az előző számra nem lép. A lejátszás folytatásához, illetve szüneteltetéséhez nyomja meg egyszerre a Hangerő gomb mindkét oldalát.

Támogatás

EN Tel.: 0800 410014	FI Tel.: 0800 117095	NO Tel.: 80011336
AR Tel.: +44 (0)1793 842443*	FR Tel.: 0800 945770	PL Tel.: +44 (0)1793 842443*
CS Tel.: +44 (0)1793 842443*	GA Tel.: 1800 551 896	PT Tel.: 0800 84 45 17
DA Tel.: 80 88 46 10	HE Tel.: +44 (0)1793 842443*	RO Tel.: +44 (0)1793 842443*
DE Deutschland 0800 9323 400 Österreich 0800 242 500 Schweiz 0800 932 340	HU Tel.: +44 (0)1793 842443*	RU Tel: 8-800-200-79-92 Tel.: +44 (0)1793 842443*
EL Tel.: +44 (0)1793 842443*	IT Tel.: 800 950934	SV Tel.: 0200 21 46 81
ES Tel.: 900 803 666	NL NL 0800 7526876 BE 0800 39202 LUX 800 24870	TR Tel.: +44 (0)1793 842443*

*Támogatás angol nyelven

Biztonsággal kapcsolatos információk: lásd „Az Ön biztonsága érdekében” című füzetet
A 2 éves korlátozott garancia részletes leírása: plantronics.com/warranty

TOVÁBBI SEGÍTSÉG

plantronics.com/support

plantronics®
Simply Smarter Communications™

Plantronics BV

South Point Building C
Scorpius 140
2132 LR Hoofddorp, Netherlands

© 2014 Plantronics, Inc., minden jog fenntartva. A Bluetooth a Bluetooth SIG, Inc. bejegyzett védjegye, és a Plantronics mindig engedéllyel használja. Minden más védjegy tulajdonjoga az adott védjegy tulajdonosát illeti meg.

USA szabadalmak 5 712 453; D691 120; CN ZL201230385670.1; EM 002087288-0004; TW D155552; Függetlenül lévő szabadalmak
202298-14 (07.14)